

MIGHTY EX8 3.9



Nuevo motor 3.9 D4GA



3 AÑOS Cobertura de garantía sin límites de km

 **HYUNDAI**
CAMIONES & BUSES

 **Indumotora**[®]

www.hyundaicamionesybuses.cl ☎ 600 380 3000

MIGHTY EX8 3.9

Motor	
Modelo	Hyundai D4GA Euro V
Tipo	4 cilindros en línea 16 válvulas Turbo Geometría Variable (VGT)
Cilindrada	3.933 cc
Potencia	170 hp @ 2.500 rpm
Torque	608 Nm @ 1.200 rpm ~ 1.600 rpm
Inyección	Common Rail
Configuración	
Tracción	4x2
Eje Delantero	Semi-elíptica con paquete de resortes y amortiguador
Eje Trasero	Semi-elíptica con paquete de resortes y amortiguador
Frenos	
De servicio	Hidráulicos servo asistidos, doble circuito con ABS
De estacionamiento	Tipo tambor en salida de la transmisión
De motor	Tipo mariposa con control electrónico actuando a la salida del escape
Transmisión	
Transmisión	Hyundai T60S5
Tipo	Mecánica de 5 velocidades más reversa Incluye sobremarcha de 0,722
Relación Diferencial	3,727
Chasis	
Dirección	Asistida hidráulicamente
Embrague	Monodisco de control hidráulico 362 mm de diámetro
Suspensión delantera	Ballestas semi elípticas, barra estabilizadora y amortiguadores hidráulicos
Suspensión trasera	Ballestas semi elípticas, barra estabilizadora y amortiguadores hidráulicos
Cabina	Frontal semi flotante Tapa hermética interior motor
Neumáticos	Tubulares 215/75R 17.5-12PR Eje delantero rodado simple Eje trasero rodado doble

Capacidades y Dimensiones	DLX	Full
Peso Bruto Vehicular (PBV) (Kg)	8.200	8.200
Capacidad de carga (Kg)	5.600	5.600
Capacidad de eje delantero (Kg)	3.000	3.000
Capacidad de eje trasero (Kg)	5.200	5.200
Tara (Kg)	2.600	2.600
Largo chasis (mm)	4.840	4.840
Largo carrozable (mm)	5.300	5.300
Tanque de combustible (l)	150	150
Pasajeros (Incluido chofer)	3	3
Equipamiento		
Radio Car Play de 7" con Bluetooth y USB	SI	SI
Reloj digital	SI	SI
Rueda de repuesto	SI	SI
Tapiz	Vinil	Vinil
Alzavidrios eléctricos	SI	SI
Volante regulable en altura y profundidad	SI	SI
Espejos laterales eléctricos con defroster	SI	SI
Botón de incremento de poder	SI	SI
Computador a bordo	SI	SI
Sistema de calefacción + defroster	SI	SI
Aire acondicionado	SI	SI
Neblineros delanteros	SI	SI
Suspensión hidráulica asiento conductor	SI	SI
Apoya brazos conductor	SI	SI
Panel de instrumentos y sistemas de luces deluxe	No	SI
Seguridad		
Barra de acero en puertas laterales	SI	SI
Certificación de cabina norma ECE R29	SI	SI
Chasis reforzado	SI	SI
Cinturones de seguridad de 3 puntas	SI	SI
Sistema luz día	SI	SI
Parabrisas laminado	SI	SI
Columna de dirección colapsable	SI	SI
Sistema Airbag conductor y acompañante	No	SI
Barra estabilizadora en ambos ejes	SI	SI
Sistema VDC + Auto ajuste de frenos (Del/Tras)	SI	SI
ABS (Sistema Antibloqueo de Frenos)	SI	SI
EBD (Distribución Electrónica de Frenado)	SI	SI
TCS (Sistema de Control de Tracción)	SI	SI
EDC (Control Antiderrape Electrónico)	SI	SI



170 hp
Motor



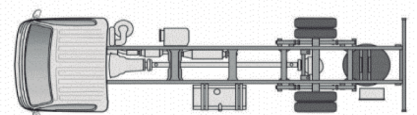
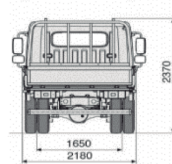
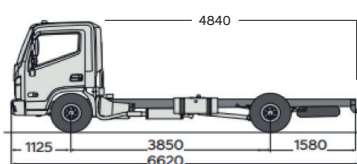

Hasta
5.600 kg.
Capacidad de carga



Hasta
5,3 mts.
Largo Carrozable



40.000 Km.
Intervalo de mantenimiento



 **Indumotora®**

 **HYUNDAI**
CAMIONES & BUSES

*Hyundai Vehículos Comerciales Chile SpA declara que las especificaciones técnicas expuestas corresponden a la configuración del producto desde el 01 de Julio 2025 al 30 de Junio 2026, cualquier diferencia particular en las especificaciones y con la imagen referencial será informada debidamente por nuestros canales de comunicación directa. Vehículo no incorpora carrocería y/o equipamiento adicional. La capacidad de carga total del vehículo se verá disminuida con el peso de la carrocería o equipamiento a instalar adicional.